


スクリーン版洗浄手順



STEP①

スクリーン版に残ったペーストを短くカットしたスキージでかきとる




STEP②

スクリーン版裏側から洗浄剤を十分馴染ませる
【推奨洗浄剤: 東邦化学工業㈱「トーホークリーン RX-850」】



STEP③

パターン外からペーストを除去する
【推奨ウエス: ㈱パークシャ「サンソープ 1001」】




STEP④

パターン部の内側から外側へペーストを除去する



STEP⑤へ

STEP④から




STEP⑤

乳剤開口部に残ったペーストを上からウエスで軽く叩き除去する




STEP⑥

スクリーン版表面を1~2回洗浄剤を浸したウエスで軽く拭き取る



STEP⑦

顕微鏡カメラで乳剤開口部にペーストが残っていないか確認する



STEP⑧

市水を粒の細かいハンドスプレーで吹きつけ洗浄剤を洗い流す

